



Comfort-Panel Seite 124 **Optipanel** Seite 126 **Compact-Panel** Seite 133 **Bediengehäuse mit Griffleisten** Seite 130

Für jede Anwendung das passende System:

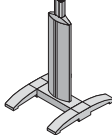
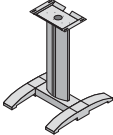
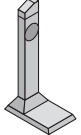
- Unterschiedliche Designvarianten
- Gewichtsbelastung von 15 – 25 kg
- Sicherer Schutz des Kabelmanagements

Farbe:
– RAL 7035

Technik im Detail:
Finden Sie im Internet

Foto zeigt ein Ausbaubeispiel, entspricht nicht der Lieferform

Standfuß, komplett

				
Gewichtsbelastung kg	25	25	15	Seite
Best.-Nr.	6106.300	6141.200	6135.000	
Breite mm	600	600	360	
Höhe mm	1093	946	995	
Tiefe mm	660	660	500	
Lieferumfang				
Traverse	■	■	–	
Bodenplatte	–	–	■	
Tragprofil	■	–	■	
Vertikale Aluminium-Verkleidung, zu öffnen	■	■	–	
Arbeitsplattenbefestigung	–	■	–	
Zubehör				
Doppel-Lenkrollen	6148.000, 7495.000	6148.000, 7495.000	–	522
Nivellierfüße	4612.000	4612.000	–	521
Bodenbefestigung	6147.000	6147.000	–	167
Blende für Standfuß	6144.100	6144.100	–	167
Befestigung CP 60, für Tragarmanschluss Ø 130 mm	6206.320	–	–	147
Befestigung CP 60, für Tragarmanschluss □ 120 x 65 mm	6206.360	–	–	147
Kupplung CP 60, für Tragarmanschluss Ø 130 mm	6206.300	–	–	147
Kupplung CP 60, für Tragarmanschluss □ 120 x 65 mm	6206.340	–	–	147
Arbeitsplatte ohne Griff ¹⁾	–	6902.310	–	

¹⁾ B x H x T 950 x 38 x 600 mm