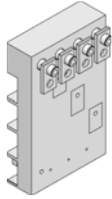
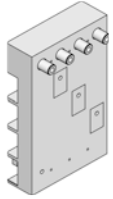
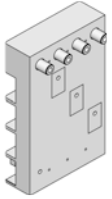
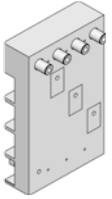


CB-Geräteadapter

Bemessungsstrom max. 500 A, 4-polig

						
Bemessungsstrom max. A	VE	500	500	500	500	Seite
Bemessungsbetriebsspannung V, ~		690, 4~	690, 4~	690, 4~	690, 4~	
Polzahl		4-polig	4-polig	4-polig	4-polig	
Leitungsabgang		unten	unten	unten	unten	
Anschlussart		-	-	-	-	
Anschluss von Rundleitern		-	-	-	-	
Klemmraum für lamellierte Kupferschienen, B x H		-	-	-	-	
Für Schaltgeräte Fabrikat (Typ)		ABB (Tmax T5)	Schneider Electric (NS(X)400, NS(X)630)	Eaton (NZM3-4-XKR130)	Siemens (3VL400)	
Breite mm		185	185	185	185	
Höhe mm		300	300	300	300	
Approbationen		-	-	-	-	
Für Schienensysteme mit Mittenabstand mm		60	60	60	60	
Für Schienenstärke mm		5/10	5/10	5/10	5/10	
Best.-Nr.	1 St.	9345.704	9345.714	9345.724	9345.734	
Produktspezifischer Lieferumfang						
Kupferrollen		■	■	■	■	
Anschlussschrauben		■	■	■	■	
Kontaktplatten		■	-	-	-	
Zubehör						
Nutensteine		-	-	-	-	

Neu





Perforex

Siehe Seite 488