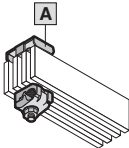
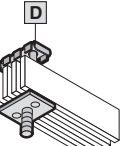
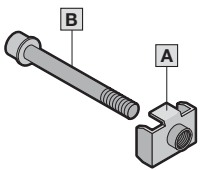


# Sammelschienensysteme Flat-PLS

## Systemkomponenten

Anschlusstechnik				Flat-PLS 60	Flat-PLS 100
				Best.-Nr.	Best.-Nr.
	<b>A Direktanschlussklemme</b> für Flat-PLS Zum direkten Anschluss von Rundleitern.				
	Für Rundleiter	Schraube	VE		
	95 – 300 mm <sup>2</sup> re/rm	<sup>1)</sup>	1 St.	<b>9676.730</b>	<b>9676.730</b>
	<sup>1)</sup> Muss entsprechend der Sammelschienenbreite B zusätzlich bestellt werden (Länge = B + 60 mm, Schraubverbindungen, siehe Seite 273).				
	<b>B Anschlussplatten für lamellierte Kupferschienen</b> , inkl. Befestigungsmaterial (ohne Schrauben)				
	Für Sammelschienenbreite mm	Schraube	VE		
	2 x 10 x 32 x 1	<sup>1)</sup>	1 St.	<b>9676.747</b>	<b>9676.747</b>
	2 x 10 x 63 x 1	<sup>1)</sup>	1 St.	<b>9676.748</b>	<b>9676.748</b>
2 x 10 x 100 x 1	<sup>1)</sup>	1 St.	<b>9676.749</b>	<b>9676.749</b>	
<sup>1)</sup> Muss entsprechend der Sammelschienenbreite B zusätzlich bestellt werden (Länge = B + 50 mm, Schraubverbindungen, siehe Seite 273).					
	<b>C Anschlussplatten mit Bolzen M10</b> , inkl. Befestigungsmaterial (ohne Schrauben)				
	Anschlussbolzen	Schraube	VE		
	M10	<sup>1)</sup>	1 St.	<b>9676.710</b>	<b>9676.710</b>
	<sup>1)</sup> Muss entsprechend der Sammelschienenbreite B zusätzlich bestellt werden (Länge = B + 40 mm, Schraubverbindungen, siehe Seite 273).				
	<b>D Anschlussplatten mit Bolzen M12</b> , inkl. Befestigungsmaterial (ohne Schrauben)				
	Anschlussbolzen	Schraube	Bolzenlänge mm	VE	
	M12	<sup>1)</sup>	30	1 St.	<b>9676.700</b>
	<sup>1)</sup> Muss entsprechend der Sammelschienenbreite B zusätzlich bestellt werden (Länge = B + 20 mm, Schraubverbindungen, siehe Seite 273).				
	<b>A Kralle mit Einpressmutter M10</b>				
	Einpressmutter		VE		
	M10		8 St.	<b>9676.832</b>	<b>9676.832</b>
	<b>B Schraubverbindungen</b>				
	Ausführung Schraube		VE		
	M10 x 60		8 St.	<b>9676.806</b>	<b>9676.806</b>
	M10 x 70		8 St.	<b>9676.807</b>	<b>9676.807</b>
	M10 x 80		8 St.	<b>9676.808</b>	<b>9676.808</b>
	M10 x 90		8 St.	<b>9676.809</b>	<b>9676.809</b>
	M10 x 100		8 St.	<b>9676.810</b>	<b>9676.810</b>
	M10 x 110		8 St.	<b>9676.811</b>	<b>9676.811</b>
	M10 x 120		8 St.	<b>9676.812</b>	<b>9676.812</b>
	M10 x 130		8 St.	<b>9676.813</b>	<b>9676.813</b>
	M10 x 140		8 St.	<b>9676.814</b>	<b>9676.814</b>
	M10 x 150		8 St.	<b>9676.815</b>	<b>9676.815</b>
	M10 x 160		8 St.	<b>9676.816</b>	<b>9676.816</b>
	M10 x 170		8 St.	<b>9676.817</b>	<b>9676.817</b>
M10 x 190		8 St.	<b>9676.819</b>	<b>9676.819</b>	
	<b>A Kralle mit Einpressmutter M8 für NH-Sicherungs-Lastschaltleisten Gr. 00</b> Zur Befestigung der NH-Sicherungs-Lastschaltleisten Gr. 00 auf Flat-PLS Schienensysteme mit 185 mm Mittenabstand. <b>Hinweis:</b> Zusätzlich werden Schrauben M8 (galvanisch verzinkt, Festigkeit 8,8, Länge: Sammelschienenbreite + 20 mm) benötigt. Schrauben sind nicht im Lieferumfang enthalten.				
	Einpressmutter		VE		
	M8		3 St.	<b>9676.831</b>	<b>9676.831</b>
	<b>A Kontaktstücke E-Cu</b> zur Kontaktierung der Anschlusswinkel an die Flat-PLS Sammelschienen.				
	Für Sammelschienenbreite B mm	Schraube	Anzahl der Teilleiter je Leiter	VE	
	60	<sup>1)</sup>	2	1 St.	<b>9676.526</b>
	60	<sup>1)</sup>	3 oder 4	1 St.	<b>9676.546</b>
	80	<sup>1)</sup>	2	1 St.	<b>9676.528</b>
	80	<sup>1)</sup>	3 oder 4	1 St.	<b>9676.548</b>
	100	<sup>1)</sup>	2	1 St.	<b>9676.520</b>
100	<sup>1)</sup>	3 oder 4	1 St.	<b>9676.540</b>	

<sup>1)</sup> Muss entsprechend der Sammelschienenbreite B zusätzlich bestellt werden (Schraubverbindungen, siehe Seite 273).  
 Schraubenlänge = (Anzahl der Teilleiter x 10 mm) + Schienenbreite der Haupt-Sammelschiene + 40 mm.  
 Anzahl der Schrauben je Winkel:  
 – bei 2 Teilleitern je Leiter des Haupt-Sammelschienen-systems: 2 St.,  
 – bei 3/4 Teilleitern je Leiter des Haupt-Sammelschienen-systems: 4 St.